

輔仁大學預選系統

學生登記預選課程

2014-06-13

課程查詢畫面簡介

頁面說明

The screenshot shows a course search interface with the following components and annotations:

- 主功能頁籤 (Main Function Tabs):** Located at the top, including "人數與課程查詢", "課程大綱", and "通識排除課程".
- Login button:** A button labeled "登入" with a right-pointing arrow icon.
- Setting button:** A gear icon for settings.
- 課程查詢 (Course Search):** The main heading of the search page.
- 切換課程類別頁籤 (Course Category Tabs):** A horizontal bar with tabs for "依系所", "教育學程", "一般學程", "學院/校課程", "通識涵養課程", "體育", "外國語文", "國文", "軍訓", and "快速查詢".
- 選擇開課單位 (required) (Select Course Unit):** Three dropdown menus for "開課部別*", "開課學院*", and "開課系所*", each with a "請選擇" (Please select) prompt.
- 其他篩選條件 (Other Filter Conditions):** A link to expand filter options.
- 輸入課程名稱 (optional) (Enter Course Name):** A text input field.
- 輸入教師姓名 (optional) (Enter Teacher Name):** A text input field.
- 選擇上課星期、節次 (optional) (Select Class Day and Section):** Radio buttons for days of the week (Monday to Sunday) and "無上課時間" (No class time), plus dropdown menus for "上課起始節次" and "上課結束節次".
- 搜尋按鈕 (Search Button):** A green button with a magnifying glass icon and the text "搜尋".

A red "+" sign is positioned between the "選擇開課單位" and "輸入課程名稱" sections.

登入方式

系統路徑：選課系統 <http://signcourse.fju.edu.tw>

點選右上角「登入」圖示

Login button

A screenshot of the login page for the '輔仁大學選課系統'. The page title is '輔仁大學選課系統'. Below the title, it says '登入：請於右邊方框中輸入 LDAP 帳號、密碼登入' and '操作手冊：請下載'. On the right side, there are two input fields: '帳號' (Account) with a user icon and 'LDAP帳號' text, and '密碼' (Password) with a lock icon. Below the fields are three buttons: a green '登入無障礙版' button, a blue '登入' button, and a blue link '忘記密碼?' with a question mark icon. A blue arrow points from the 'Login' button in the navigation bar to the top of the login form.

1. 使用本校LDAP帳號及密碼登入
2. 「[登入無障礙版](#)」主要提供特殊需求者(如視障生)使用，如無特殊需求點選「[登入](#)」即可。
3. 每一帳號僅可接受一台裝置登入，重複登入將強制登出先前之登入者。
4. 請勿將自身帳號密碼外洩，以免權益受損。

主要功能介紹

Home button



Setting button

Home button



回到選課系統首頁，查看系統公告。

Setting button



登出系統或變更介面語言

主要功能介紹



選課與課程查詢

可依課程類別、開課單位、課程名稱、教師姓名、上課時間等條件搜尋開課資料
查詢結果如下圖：

序號	開課單位	課程名稱	學分	開課選別/ 期次	授課教師	上課時間	預選登記
1	☆資工一	程式語言 D510102317	3	必 學年 (01)	呂俊賢 LU, JONATHAN CHUN-HSIEN	每週三 D2-D4	預選登記
2	☆資工一	程式語言實習 D510114357	1	必 學年 (01)	呂俊賢 LU, JONATHAN CHUN-HSIEN	每週三 D7-D8	預選登記

點選課程可顯示詳細資料，如下圖：

序號	開課單位	課程名稱	學分	開課選別/ 期次	授課教師	上課時間	預選登記
1	☆資工一	程式語言 D510102317	3	必 學年 (01)	呂俊賢 LU, JONATHAN CHUN-HSIEN	每週三 D2-D4	預選登記

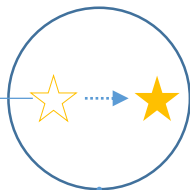
課程屬性：拒加拒退
限選年級：1 - 4
限選人數：49
拒選年級：無
人數上限：64
外系人數上限：0
登記人數：2
分發方式：開課系所高年級學生優先
優先順序：開課系所(高年級優先)→開課學院(高年級優先)→全校(高年級優先)
[前往課程大綱](#)
預選課程備註：無

主要功能介紹

在選課與課程查詢，你可以：

1. 將課程加入「我的最愛」
2. 將課程登記為「預選登記」

點亮星星
加入我的最愛



預選登記該課程

預選登記

序號	開課單位	課程名稱	學分	開課選別/ 期次	授課教師	上課時間	預選登記
1	☆ 資工一	程式語言 D510102317	3	必 學年 (01)	呂俊賢 LU, JONATHAN CHUN-HSIEN	每週三 D2-D4	預選登記
2	☆ 資工一	程式語言實習 D510114357	1	必 學年 (01)	呂俊賢 LU, JONATHAN CHUN-HSIEN	每週三 D7-D8	預選登記
3	☆ 資工二	資料結構 D510202492	3	必 學年 (01)	鄭進和 CHENG, CHIN-H O	每週三 D1-D3	預選登記

主要功能介紹

[選課與課程查詢](#)[我的最愛](#)[課程大綱](#)[通識排除課程](#)[預選課程清單](#)[同學](#)

我的最愛

事先將有興趣的課程加入「我的最愛」清單中，可節省選課時查詢課程的時間。
(系統開放期間皆可將課程加入我的最愛清單中)

我的最愛

您可以在這裡管理您最喜愛的課程清單

序號	開課單位	課程名稱	學分	開課選別/ 期次	授課教師	上課時間	預選登記	預選課程開放狀態
1	★ (日)資工二	電子商務 D510209514	3	選 學期 (00)	張銀益 CHANG, YIN-YI H	每週一 D7-E0	預選登記	開放
2	★ (日)資工二	網頁程式設計 D510211546	3	選 學期 (00)	郭文彥 KUO, WEN-YA N	每週五 D7-E0	預選登記	開放
3	★ (日)資工二	Web基本原理與技術 D510215163	3	選 學期 (00)	梅興 MEI, HSING	每週三 D2-D4	預選登記	開放

主要功能介紹

課程大綱 (另開視窗)

.....

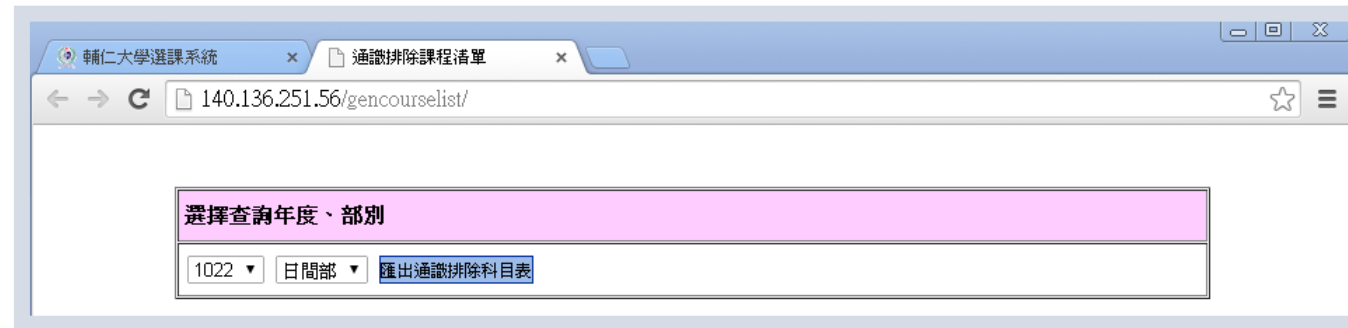


主要功能介紹



通識排除課程 (另開視窗)

.....





主要功能介紹

[選課與課程查詢](#)[我的最愛](#)[課程大綱](#)[通識排除課程](#)[預選課程清單](#)[同學](#)

預選課程清單

已加入「預選課程清單」清單中。

1. 可修改選別 ：必修、選修、輔系、雙主修
2. 可刪除課程 

序號	開課單位	課程名稱	學分	開課選別/ 期次	授課教師	上課時間	修改選別/ 取消登記
1	資工二	物聯網應用系統 D510219980	3	 學期 (00)	王勝石	 每週五 D7-E0	 
2	資工一	程式語言 D510102317	3	 學年 (01)	呂俊賢 LU, JONATHAN CHUN-HSIEN	 每週三 D2-D4	 
3	資工一	程式語言實習 D510114357	1	 學年 (01)	呂俊賢 LU, JONATHAN CHUN-HSIEN	 每週三 D7-D8	 